

infoeleves.ednet.ns.ca



Système d'information sur  
les élèves de la Nouvelle-Écosse

Système d'enseignement public de la Nouvelle-Écosse

# Rapports dans TIENET

Guide de référence

Dernière révision :  
8 juillet 2013

## Table des matières

|     |                              |   |
|-----|------------------------------|---|
| 1   | Rapports dans TIENET.....    | 3 |
| 1.1 | Accès aux rapports .....     | 3 |
| 1.2 | Abonnement à un rapport..... | 5 |

## 1 RAPPORTS DANS TIENET

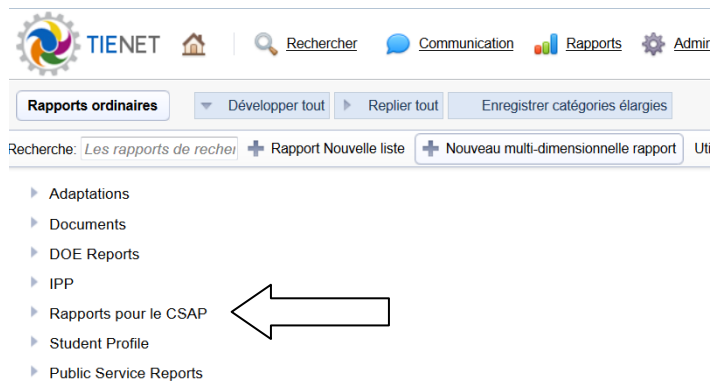
Dans TIENET, les rapports sont conçus en vue de permettre aux utilisateurs d'accéder facilement aux informations et aux données sur les élèves qui ont été saisies dans le système dans chaque école. Comme les autres documents dans TIENET, les rapports peuvent être consultés par l'utilisateur selon son rôle et ses autorisations d'accès. Les administrateurs, les enseignants-ressources, les membres des centres d'apprentissage, les enseignants BIRT, etc. ont tous accès aux mêmes rapports. La section « **Rapports ordinaires** » contient les données sur l'élève sélectionné et d'autres données pour votre école, sous un format simple avec des lignes et des colonnes. La section « **Rapports avancés** » comprend souvent des documents de comptage et d'analyse des données sur plusieurs dimensions et affiche les informations sous forme de tableaux, avec des totaux, des moyennes et d'autres statistiques.

### 1.1 ACCÈS AUX RAPPORTS

Pour accéder aux rapports ordinaires ou avancés, utilisez le lien « **Rapports** » à la page d'accueil.

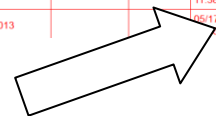


Vous pouvez afficher ou masquer le contenu de chaque catégorie et cliquer sur le nom d'un rapport pour l'ouvrir.



Les rapports montrent les informations sur l'élève qui ont été saisies dans TIENET puis extraites sous forme de tableaux. L'icône de **dossier** à gauche du nom de l'élève permet à l'utilisateur d'explorer davantage les informations sur l'élève dans TIENET qui sont liées au rapport en question.

| ID   | Last Name | First Name | Status | School Year | Grade | School                         | Implementation Date | Proposed Review Date | Actual Review Date | Last Modified On     | Current IPP? |
|--|-----------|------------|--------|-------------|-------|--------------------------------|---------------------|----------------------|--------------------|----------------------|--------------|
|  3101582348 | Comeau    | Jack       | Draft  | 2012-13     | 01    | Centre Scolaire de la Rive-Sud | 05/17/2013          |                      |                    | 05/17/2013, 11:38 AM |              |
|  3101489007 | Côté      | Ariane     | Draft  | 2012-13     | 01    | Centre Scolaire de la Rive-Sud | 05/08/2013          | 05/30/2013           |                    | 05/08/2013, 09:32 PM |              |
|  3101437089 | Davis     | Jada       | Draft  | 2012-13     | 02    | Centre Scolaire de la Rive-Sud | 05/17/2013          |                      |                    | 05/17/2013, 11:38 AM |              |
|  3100659113 | Desbiens  | Sandrine   | Draft  | 2012-13     | 08    | Centre Scolaire de la Rive-Sud | 05/17/2013          |                      |                    | 05/17/2013, 7:AM     |              |









(Select All)  
 False (55x)  
 True (39x)

La plupart des rapports peuvent être filtrés de différentes manières, en cliquant sur les titres des colonnes.

Vous pouvez également télécharger toutes les informations du rapport sous la forme d'une feuille de calcul ou d'un document PDF en cliquant sur le bouton « **Télécharger le rapport** » ou « **Télécharger le PDF** ».


Rapports ordinaires **Documented Adaptations (PPT)**

Lieu d'organisation du filtre: (None)







 En savoir plus...

Taille de la page: 50

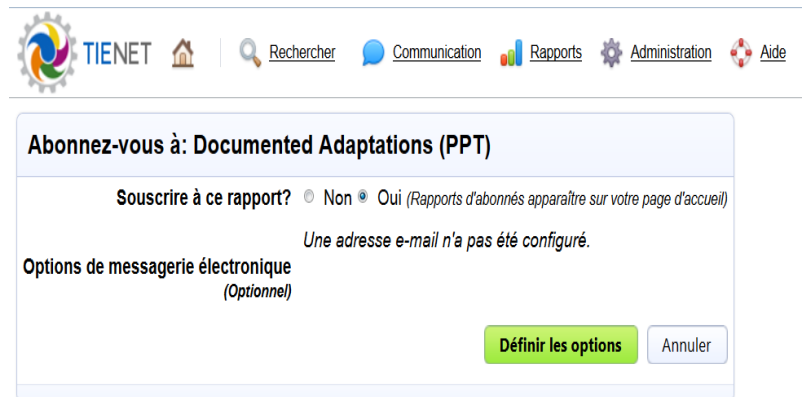
Page 1 de 2 articles 1 pour 60 de 94

| ID   | Last Name | First Name | Status | School Year | Grade | School                         | Implementation Date | Proposed Review Date | Actual Review Date | Last Modified On     | Current IPP? |
|--|-----------|------------|--------|-------------|-------|--------------------------------|---------------------|----------------------|--------------------|----------------------|--------------|
|  3101582348 | Comeau    | Jack       | Draft  | 2012-13     | 01    | Centre Scolaire de la Rive-Sud | 05/17/2013          |                      |                    | 05/17/2013, 11:38 AM | No           |

## 1.2 ABONNEMENT À UN RAPPORT

Si vous vous abonnez à un rapport, celui-ci sera affiché sur votre page d'accueil dans TIENET sous la forme d'un lien. C'est utile si vous avez régulièrement besoin d'un raccourci pour accéder au rapport.

Ouvrez le rapport souhaité. Cliquez sur « **Abonnez-vous** » au haut de l'écran. Cliquez sur « Oui » avant la mention « Les rapports auxquels vous êtes abonné apparaissent sur votre page d'accueil », puis sur le bouton « **Définir les options** ». Le lien vers le rapport apparaîtra désormais sur votre page d'accueil.



Si vous êtes responsable de certains élèves, il y aura un lien vers les rapports pour ces élèves sur votre page d'accueil.

